

# SKÆRBÆK, DELOMRÅDE 1

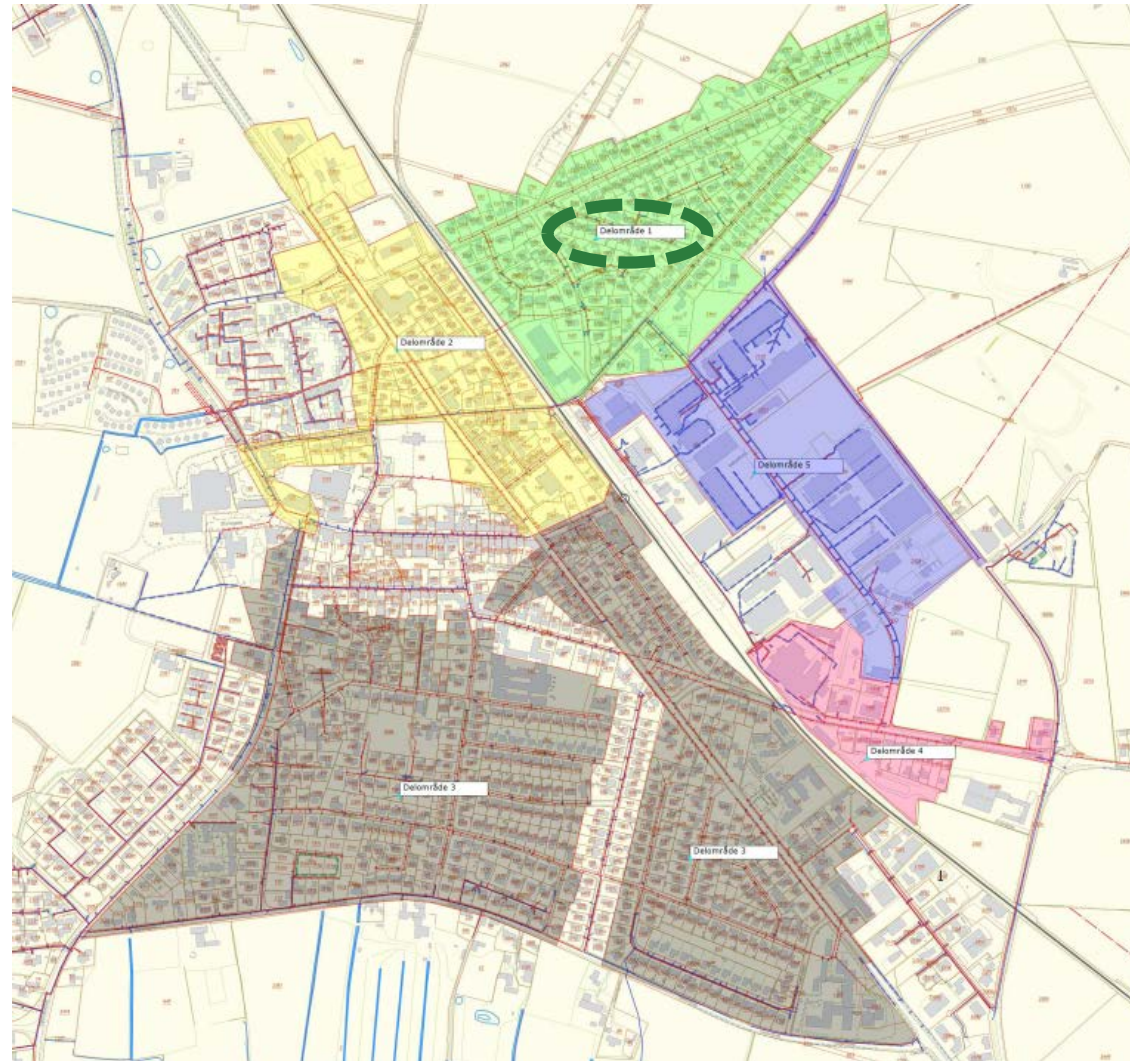
**BORGERMØDE D. 15-6-2021**



# PROGRAM

- Velkomst og præsentation v. Flemming Oltmann, Tønder Forsyning
- Præsentation af kloaksaneringsprojekt v. Ruben Lauridsen, EnviDan
- Tidsplan v. Morten Schmidt, Arkil
- Praktiske forhold v. Tønder Forsyning, Arkil og EnviDan
- Spørgsmål

# PRÆSENTATION AF KLOAKSANERINGSPROJEKT



Oversigtskort over  
kloaksanering

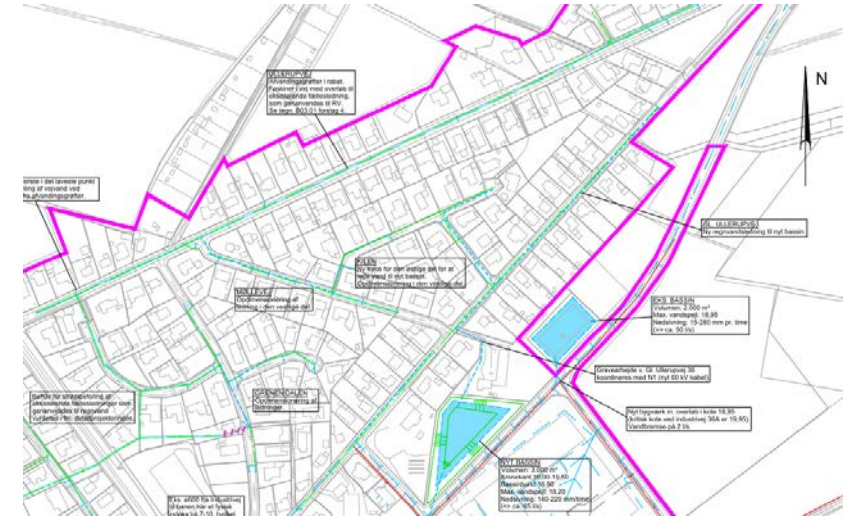
Grøn = Delområde 1



# PRÆSENTATION AF KLOAKSANERINGSPROJEKT

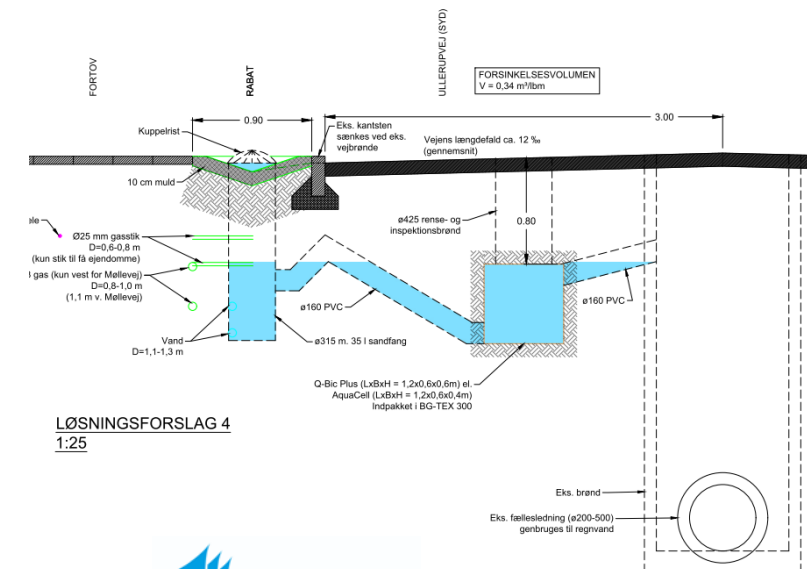
## Hvorfor gør vi det?

- Sanering af ældre fællesledninger udført i perioden 1950-70
- Forberedelse for kraftigere regnhændelser i fremtiden
- Minimering af oversvømmelser og udledning af fortyndet spildevand til vandløb



## Hvad skal der udføres?

- Nye kloakledninger hvor regn- og spildevand adskilles
- Lokal afledning af regnvand ved nedsivning (LAR)
- Etablering af nyt højspændingskabel i Ullerupvej og Møllevej
- Ny asfaltbelægning og nyt fortov i Ullerupvej og Møllevej



# TIDSPLAN

## Kloaksanering i Skærbæk 06.04.2021 – 08.04.2022



Etape 1. Ugerne 14 – 25  
Udgravning og færdiggørelse af basis samt sætning af bygværker.



Etape 2. Ugerne 20 – 26  
Sætning af pumpestation og der efter kloakering af Buen



Etape 3. Ugerne 26 – 45  
Kloakering fra pumpestation og det sidste stykke af Buen, der efter den nordlige del af Dalen, og hele Ullerupvej fra vest til nordøst.



Etape 4. Ugerne 41 – 49  
Kloakering ud af Grenen og den sidste del af Dalen.



Etape 5. Ugerne 47 – 6 (2022)  
Kloakering af Møllevej fra nord til syd, og efterfølgende hele Kilen.



Etape 6. Ugerne 4 – 14 (2022)  
Gl. Ullerupvej bliver kloakeret fra sydvest mod nordøst



Pumpestation





# PRAKTISKE FORHOLD

## Hvad skal der ske hos jer?

- Infobrev inkl. stikledningsskitse er udsendt den 16. februar 2021.
- Ny stikledning og skelbrønd til spildevand der som udgangspunkt placeres ved siden af Deres eksisterende stikledning. Den eksisterende ledning genanvendes til regnvand.
- Hvis De udtræder for tag- og overfladevand skal dette afkobles inden tilslutning til ny skelbrønd (HUSK at indhente nedsivningstilladelse hos kommunen).
- Inden den nye stikledning graves ind på Deres grund, vil De blive kontaktet personligt af Arkil, for at aftale den nøjagtige placering af ledningen. Stikledningens placering dokumenteres med en lodsejerskitse (vist th.) som underskrives.
- De opfordres til at kontakte en autoriseret kloakmester i god tid inden vi kommer til Deres ejendom.

AFTALE OM PLACERING AF LODSEJERBRØND OG TILFREDSHEDSERKLÆRING

Tønder Forsyning  
Kloakrening Ullerupvej Skærbæk

**ARKIL** ANLÆG

GADE: \_\_\_\_\_  
MATRIKEL: \_\_\_\_\_

PLAN:

Ø200431  
DK: 17.76  
BK: 14.96  
?: 1.000  
v.bde: 2.80

drift

252335  
BK: 14.66

Ø400b + -9.8%

Ø200b + -9.8%

På skitsen vises der hvor vi sætte lodsejerbrønden og eventuelt i hvilken kote.

Lodsejerbrønd(e) etableres i henhold til nærværende skitse:

Lodsejer underskrift \_\_\_\_\_ Dato \_\_\_\_\_ Entreprenør underskrift \_\_\_\_\_

Undertegnede bekræfter hermed at ovenstående aftale er overholdt og at arbejdsområdet er afleveret tilfredsstillende færdigtableret.

Lodsejer underskrift \_\_\_\_\_ Dato \_\_\_\_\_

Arkil A/S - ANLÆG  
Industrivej 17  
DK-6240 Løgumkloster

TF: 74 48 80 00  
Fax: 74 48 87 07

www.arkil.dk  
anlaeg-soenderborg@arkil.dk

# PRAKTISKE FORHOLD

## Arbejdets udførelse

Gener vedr. trafikafvikling, adgang til ejendomme, støv, støj og vibrationer.

## Yderligere information

Info på Tønder Forsynings hjemmeside og flytbar stander.



A screenshot of the Tønder Forsyning A/S website. The header includes the company logo and navigation links: Erhverv, Nyheder, Om os, Kontakt, and a Kundeservice button. Below the header, there are tabs for KUNDESERVICE, AFFALD, VAND, and SPILDEVAN. The main content area is titled "Projekter og her arbejder vi" and contains a map of the Skærbæk area with a red exclamation mark icon. To the right of the map, there is a section for "Igangværende projekter" with a sub-heading "Kloakseparering i Skærbæk (opdateret 28.05.2021)". Below this, there is a "Generel info" section with text about sewer separation. A pink dashed circle and arrow highlight the "Projekter" breadcrumb and the "Igangværende projekter" section.

# SPØRGSMÅL

